

Plan de Desarrollo Distrital: 17 - Bogotá Camina Segura

Reporte de gestión e inversión por Entidad o Alcaldía Local

Fecha de Corte:

0220-Instituto Distrital de la Participacion y Accion Comunal-IDPAC

En millones de pesos

2025									
Objetivo Estratégico / Programa / Meta Plan de Desarrollo / Indicador / Proyecto / Actividad	Programado		Compromisos / Contratado	%	Entregado	%	Giros	%	
5 - Bogotá confía en su gobierno	\$27.600,61						\$18.174,70	65,85%	
33 - Fortalecimiento institucional para un gobierno confiable	\$3.900,00						\$2.916,37	74,78%	
2296 - Implementar 1 Estrategia(s) para fortalecimiento de la gestión institucional y operativa	\$3.900,00						\$2.916,37	74,78%	
Indicador(es)									
(K) 4220 - Estrategia de fortalecimiento de la capacidad operativa y gestión administrativa implementada									
Año		Programación inicial del PD	Programación	Ejecución Vigencia	Avance				
					De la Vigencia		Transcurrido PD		
2024		100,00	100,00	100,00	100,00	☆	N/A		
2025		100,00	100,00	100,00	100,00	☆	100,00		☆
2026		100,00	100,00		0,00	!	N/A		
2027		100,00	100,00		0,00	!	N/A		
					Al plan de desarrollo:		50,00	!	
Retrasos y soluciones: No aplica									
Avances y Logros: Se cumplió con lo programado en la vigencia 2025, respecto a la contratación de talento humano para los procesos de apoyo, gerencia y evaluación, tambien se cumplió con lo programado en la adquisición de capacidad tecnológica, así como tambien con la contratación de la adecuación y dotación de la sede del IDPAC.									
8066-Fortalecimiento de la gestión institucional del IDPAC en el marco de la ejecución del Plan de Desarrollo de Bogotá D.C.		\$3.900,00					\$2.916,37	74,78%	
1 - Realizar 100 Porciento de la estrategia de contratación de talento humano para los procesos de apoyo, gerencia y evaluación	Constante	Magnitud:	100,00	100,00	100,00%	100,00	100,00%		
	Tipo de anualización	Recursos \$:	\$3.130,00				\$2.916,37	93,17%	
2 - Realizar 100 Porciento de la estrategia de adquisición de capacidad tecnológica	Constante	Magnitud:	100,00	100,00	100,00%	100,00	100,00%		
	Tipo de anualización	Recursos \$:	\$100,00				\$0,00	0,00%	
3 - Realizar 100 Porciento de la estrategia de Contratación de la adecuación y dotación de la sede del IDPAC	Constante	Magnitud:	100,00	100,00	100,00%	100,00	100,00%		
	Tipo de anualización	Recursos \$:	\$670,00				\$0,00	0,00%	
36 - Innovación Pública para la generación de confianza ciudadana		\$350,00					\$285,63	81,61%	
2328 - Implementar 100 Acción(es) con un enfoque interseccional en el marco del laboratorio de innovación en la relación gobierno y ciudadanía desarrollando prototipos que recojan retos ciudadanos para ser solucionados de manera colaborativa mejorando la participación incidente en Bogotá		\$350,00					\$285,63	81,61%	
Indicador(es)									
(S) 4252 - Acciones de laboratorio de innovación para la participación									
Año		Programación inicial del PD	Programación	Ejecución Vigencia	Avance				
					De la Vigencia		Transcurrido PD		
2024		10,00	10,00	10,00	100,00	☆	N/A		
2025		35,00	35,00	35,00	100,00	☆	100,00		☆
2026		35,00	35,00		0,00	!	N/A		
2027		20,00	20,00		0,00	!	N/A		
Total					Al plan de desarrollo:		50,00	!	
Retrasos y soluciones: No aplica									
Avances y Logros: Durante el mes de diciembre, se diseñaron e implementaron estrategias de incentivos orientadas al desarrollo de prototipos que promueven la innovación social, lo que permitió alcanzar el 35 % de la meta establecida, dando cumplimiento a lo programado para la vigencia 2025.									
8238-Implementación de acciones de innovación social que promuevan la participación incidente y la solución de problemas públicos Bogotá D.C.		\$350,00					\$285,63	81,61%	
1 - Implementar el 100 Porciento de la estrategia de diseños metodológicos e implementación de la innovación social en escenarios de participación ciudadana y solución de problemas públicos	Suma	Magnitud:	35,00	35,00	100,00%	35,00	100,00%		
	Tipo de anualización	Recursos \$:	\$300,09				\$272,28	90,73%	
2 - Implementar el 100 Porciento de la estrategia de incentivos y desarrollo de prototipos que promuevan la innovación social en escenarios de participación y solución de problemas públicos	Suma	Magnitud:	35,00	35,00	100,00%	35,00	100,00%		
	Tipo de anualización	Recursos \$:	\$49,91				\$13,35	26,75%	
39 - Camino hacia una democracia deliberativa con un gobierno cercano a la gente y con participación ciudadana		\$23.350,61					\$14.972,70	64,12%	
2341 - Ejecutar el 100 % de las acciones que garanticen el cumplimiento de		\$804,54					\$664,94	82,65%	

TIPO DE ANUALIZACION PROGRAMADA POR LA ENTIDAD: (S) Suma (K) Constante (C) Creciente (D) Decreciente

Versión: Última versión oficial

Meta proyecto de inversión con tipo de anualización diferente a suma. Se debe observar el valor programado y ejecutado de sus magnitudes en cada vigencia.
La programación y ejecución de magnitud de metas de proyecto de inversión incluye la vigencia actual y la vigencia anterior según desagregación efectuada por la entidad, mientras que los recursos corresponden únicamente a la vigencia actual.

Plan de Desarrollo Distrital: 17 - Bogotá Camina Segura

Reporte de gestión e inversión por Entidad o Alcaldía Local

Fecha de Corte:

0220-Instituto Distrital de la Participacion y Accion Comunal-IDPAC

En millones de pesos

2025												
Objetivo Estratégico / Programa / Meta Plan de Desarrollo / Indicador / Proyecto / Actividad			Programado	Compromisos / Contratado		%	Entregado		%	Giros		%
los productos en las Políticas Públicas Distritales a cargo de IDPAC con enfoque de género poblacional y diferencial												
Indicador(es)												
(S) 4265 - Porcentaje anual de las acciones que garanticen el cumplimiento de los productos en las Políticas Públicas Distritales a cargo de IDPAC												

Plan de Desarrollo Distrital: 17 - Bogotá Camina Segura

Reporte de gestión e inversión por Entidad o Alcaldía Local

Fecha de Corte:

0220-Instituto Distrital de la Participacion y Accion Comunal-IDPAC

En millones de pesos

	2025						
Objetivo Estratégico / Programa / Meta Plan de Desarrollo / Indicador / Proyecto / Actividad	Programado	Compromisos / Contratado	%	Entregado	%	Giros	%
2344 - Fortalecer las competencias ciudadanas de 120000 Persona(s) en sus diferencias, diversidades y formas organizativas para la participación incidente y la construcción de acuerdos que robustezcan el tejido social incorporando enfoque de género, diferencial y poblacional, entre las que se incluirán 2.000 contratistas capacitados sobre la Ley Estatutaria de ciudadanía Juvenil	\$3.798,99					\$3.149,30	82,90%
Indicador(es)							

(S) 4268 - Personas formadas en capacidades democráticas







Año	Programación inicial del PD	Programación	Ejecución Vigencia	Avance			
				De la Vigencia		Transcurrido PD	
2024	12.000,00	20.002,00	20.002,00	100,00		N/A	
2025	42.000,00	30.900,00	30.900,00	100,00		100,00	
2026	42.000,00	49.100,00		0,00		N/A	
2027	24.000,00	19.998,00		0,00		N/A	
Total	120.000,00	120.000,00	50.902,00	Al plan de desarrollo:		50,90	

Retrasos y soluciones: No aplica

Avances y Logros: Durante el cuarto trimestre del año, se logró la formación de 3.476 personas, lo que permitió alcanzar un acumulado anual de 30.900 personas formadas. Este resultado evidencia que la meta propuesta fue cumplida de manera satisfactoria, superando levemente lo programado y reflejando el fortalecimiento sostenido de los procesos formativos adelantados durante la vigencia.
El cumplimiento de esta meta da cuenta de la capacidad institucional para ejecutar la oferta formativa de manera continua y articulada, contribuyendo al desarrollo de competencias ciudadanas orientadas a la participación incidente.

8080-Formación en capacidades democráticas en interrelación con la cualificación de la participación incidente con enfoques de cultura ciudadana, democrática y de paz Bogotá D.C.			\$3.798,99					\$3.149,30	82,90%
1 - Formar 120000 Ciudadanos en sus capacidades democráticas para incidir en la construcción de una cultura democrática, ciudadana y de paz	Suma	Magnitud:	30.900,00	30.900,00	100,00%	30.900,00	100,00%		
	Tipo de anualización	Recursos \$:	\$3.798,99					\$3.149,30	82,90%
2345 - Implementar 35 Iniciativa(s) de producción de información que recojan información y datos diferenciados por sexo edad orientación sexual identidad de género estrato social pertenencia étnico-racial, identidad religiosa, ubicación geográfica discapacidad sobre las dinámicas retos y tendencias de participación incidente y paritaria que aportan datos claves para la ciudadanía y la toma de decisiones en materia de políticas públicas			\$366,00					\$273,58	74,75%
Indicador(es)									

(S) 4269 - Productos del observatorio de la participación

Año	Programación inicial del PD	Programación	Ejecución Vigencia	Avance			
				De la Vigencia		Transcurrido PD	
2024	4,00	4,00	4,00	100,00		N/A	
2025	12,00	14,00	14,00	100,00		100,00	
2026	12,00	12,00		0,00		N/A	
2027	7,00	5,00		0,00		N/A	
Total	35,00	35,00	18,00	Al plan de desarrollo:		58,06	

Retrasos y soluciones: No aplica

Avances y Logros: Al cierre del año, se logró la implementación de 14 iniciativas, lo que evidencia que la meta propuesta fue cumplida y superada, garantizando la generación de insumos técnicos y analíticos relevantes para el fortalecimiento del conocimiento y la toma de decisiones en materia de participación ciudadana.

8080-Formación en capacidades democráticas en interrelación con la cualificación de la participación incidente con enfoques de cultura ciudadana, democrática y de paz Bogotá D.C.			\$366,00					\$273,58	74,75%
2 - Implementar 35 Iniciativa(s) de producción de información pertinente para el análisis y divulgación de información sobre participación ciudadana	Suma	Magnitud:	14,00	14,00	100,00%	14,00	100,00%		
	Tipo de anualización	Recursos \$:	\$366,00					\$273,58	74,75%
2348 - Implementar 1 Modelo(s) de gobernanza democrática que amplíe el alcance de la participación de la ciudadanía organizaciones sociales y comunales de primer segundo y tercer grado en todas las decisiones públicas del gobierno distrital			\$9.737,94					\$5.611,48	57,62%
Indicador(es)									

TIPO DE ANUALIZACION PROGRAMADA POR LA ENTIDAD: (S) Suma (K) Constante (C) Creciente (D) Decreciente

Versión: Última versión oficial

Meta proyecto de inversión con tipo de anualización diferente a suma. Se debe observar el valor programado y ejecutado de sus magnitudes en cada vigencia.

La programación y ejecución de magnitud de metas de proyecto de inversión incluye la vigencia actual y la vigencia anterior según desagregación efectuada por la entidad, mientras que los recursos corresponden únicamente a la vigencia actual.

Plan de Desarrollo Distrital: 17 - Bogotá Camina Segura

Reporte de gestión e inversión por Entidad o Alcaldía Local

Fecha de Corte:

0220-Instituto Distrital de la Participacion y Accion Comunal-IDPAC

En millones de pesos

			2025						
Objetivo Estratégico / Programa / Meta Plan de Desarrollo / Indicador / Proyecto / Actividad			Programado	Compromisos / Contratado	%	Entregado	%	Giros	%
(S) 4272 - Modelo de gobernanza implementada									
			Año	Programación inicial del PD	Programación	Ejecución Vigencia	Avance		
							De la Vigencia	Transcurrido PD	
			2024	0,09	0,09	0,09	100,00		N/A
			2025	0,35	0,35	0,35	100,00		100,00
			2026	0,35	0,35		0,00		N/A
			2027	0,21	0,21		0,00		N/A
			Total	1,00	1,00	0,44	Al plan de desarrollo:		
Retrasos y soluciones: No aplica									
Avances y Logros: Durante el mes de diciembre culminaron los siguientes procesos electorarios: Consejo Distrital de mujeres, Consejo Consultivo LGBT, Consejos Locales de Vendedores Informales, Consejos Locales de Puente Aranda (Mujeres - PYBA - Grafiti & Muralismo) y cerro el Consejo Local Cannábico de Bosa.									
8131-Implementación de mecanismos de participación que potencian el desarrollo territorial Bogotá D.C.			\$9.737,94					\$5.611,48	57,62%
1 - Realizar 3 Jornada(s) electorales	Suma	Magnitud:	1,00	1,00	100,00%	1,00	100,00%		
	Tipo de anualización	Recursos \$:	\$0,00					\$0,00	
2 - Fortalecer 450 Instancia(s) formales y no formales de participación aplicando el modelo de fortalecimiento	Suma	Magnitud:	100,00	100,00	100,00%	100,00	100,00%		
	Tipo de anualización	Recursos \$:	\$2.180,72					\$1.540,87	70,66%
3 - Aplicar a 2000 Organización(es) sociales, comunales, medios comunitarios, de propiedad horizontal, el modelo de fortalecimiento	Suma	Magnitud:	627,00	627,00	100,00%	627,00	100,00%		
	Tipo de anualización	Recursos \$:	\$7.557,22					\$4.070,61	53,86%
2351 - Implementar 1 Metodología(s) conducente a la implementación y seguimiento de convenios solidarios para facilitar el aprovechamiento en bienes fiscales y de carácter comunitario en salones comunales así como en estacionamiento en zonas de cesión con uso de parqueadero de carácter barrial con uso comunitario que no hagan parte de la red de estacionamientos públicos y privados de conexión al sistema de transporte			\$738,98					\$573,81	77,65%
Indicador(es)									
(S) 4275 - Porcentaje de convenios solidarios suscritos									
			Año	Programación inicial del PD	Programación	Ejecución Vigencia	Avance		
							De la Vigencia	Transcurrido PD	
			2024	25,00	25,00	0,00	0,00		N/A
			2025	25,00	25,00	25,00	100,00		100,00
			2026	25,00	25,00		0,00		N/A
			2027	25,00	25,00		0,00		N/A
			Total	100,00	100,00	25,00	Al plan de desarrollo:		
Retrasos y soluciones: No aplica									
Avances y Logros: Durante el cuarto Trimestre del año 2025, se realizaron siete (7) jornadas “Asuntos Comunales al Territorio”, en las cuales se socializó la estrategia “Espacios con Valor Comunitario”, diseñada para articular lo dispuesto en el Decreto 315 de 2024 con las prácticas de los organismos comunales de Bogotá. Esta estrategia regula los procesos de formalización de las actividades de aprovechamiento económico sobre bienes fiscales de carácter comunitario, fortaleciendo la organización comunal mediante el acompañamiento institucional. Las jornadas tuvieron lugar en las localidades de: Ciudad Bolívar, Suba, Usme, Bosa, Kennedy, San Cristóbal, Rafael Uribe Uribe, Puente Aranda, Engativá, Fontibón y Usaquén, con la participación de 646 asistente dignatarios de las juntas de acción comunal. Como resultado, se adelantó el trámite y suscripción de 13 convenios solidarios con las siguientes Juntas de Acción Comunal: 1. JAC Laches 2. JAC Modelia 3. JAC El Laguito 4. JAC La Fontana 5. JAC Trinitaria 6. JAC Britania 7. JAC Santa Helena 8. JAC Prado Sur 9. JAC Villa Mayo 10. JAC El Carmelo II 11. JAC El Parque Morabia 12. JAC Gran Britania 13. JAC Visión De Colombia									
8025-Implementación del aprovechamiento en bienes fiscales y en zonas de cesión de carácter comunitario en Bogotá D.C.			\$738,98					\$573,81	77,65%
1 - Implementar 100 Porciento de la estrategia de inspección, control y vigilancia del aprovechamiento económico de los bienes fiscales de carácter comunitario	Suma	Magnitud:	30,00	30,00	100,00%	30,00	100,00%		
	Tipo de anualización	Recursos \$:	\$142,75					\$58,22	40,78%

TIPO DE ANUALIZACION PROGRAMADA POR LA ENTIDAD: (S) Suma (K) Constante (C) Creciente (D) Decreciente

Versión: Última versión oficial

Meta proyecto de inversión con tipo de anualización diferente a suma. Se debe observar el valor programado y ejecutado de sus magnitudes en cada vigencia.

La programación y ejecución de magnitud de metas de proyecto de inversión incluye la vigencia actual y la vigencia anterior según desagregación efectuada por la entidad, mientras que los recursos corresponden únicamente a la vigencia actual.

Plan de Desarrollo Distrital: 17 - Bogotá Camina Segura

Reporte de gestión e inversión por Entidad o Alcaldía Local

Fecha de Corte:

0220-Instituto Distrital de la Participacion y Accion Comunal-IDPAC

En millones de pesos

			2025						
Objetivo Estratégico / Programa / Meta Plan de Desarrollo / Indicador / Proyecto / Actividad			Programado	Compromisos / Contratado	%	Entregado	%	Giros	%
2 - Desarrollar 1 Protocolo(s) para la implementación del aprovechamiento económico en bienes fiscales y en zonas de cesión de carácter comunitario	Suma	Magnitud:	0,35	0,35	100,00%	0,35	100,00%		
	Tipo de anualización	Recursos \$:	\$468,25					\$436,44	93,21%
3 - Generar 1 Informe(s) de diagnóstico y plan de acción	Suma	Magnitud:	0,35	0,35	100,00%	0,35	100,00%		
	Tipo de anualización	Recursos \$:	\$127,98					\$79,15	61,85%
Total Entidad o Alcaldía Local			\$27.600,61					\$18.174,70	65,85%

TIPO DE ANUALIZACION PROGRAMADA POR LA ENTIDAD: (S) Suma (K) Constante (C) Creciente (D) Decreciente

Versión: Última versión oficial

Meta proyecto de inversión con tipo de anualización diferente a suma. Se debe observar el valor programado y ejecutado de sus magnitudes en cada vigencia.

La programación y ejecución de magnitud de metas de proyecto de inversión incluye la vigencia actual y la vigencia anterior según desagregación efectuada por la entidad, mientras que los recursos corresponden únicamente a la vigencia actual.

Plan de Desarrollo Distrital: 17 - Bogotá Camina Segura

Reporte de gestión e inversión por Entidad o Alcaldía Local

Fecha de Corte:

CÁLCULO DEL PORCENTAJE DE AVANCE DE LOS INDICADORES SEGÚN TIPO DE ANUALIZACIÓN

SUMA

A la vigencia	Ejecutado vigencia / Programado Vigencia
Al transcurrido del Plan	Suma Ejecutado a la Vigencia del Informe / Suma Programado a la Vigencia del Informe
Plan de Desarrollo	Suma Ejecutado a la Vigencia del Informe / Total Programado para el Plan

CONSTANTE

La ejecución es independiente en cada vigencia

A la vigencia	Ejecutado Vigencia / Programado Vigencia
Al transcurrido del Plan	Promedio Ejecutado de los años programados a la vigencia seleccionada / Promedio Programado a la Vigencia Seleccionada
Plan de Desarrollo	Promedio Ejecutado de los años programados / Promedio Años Programados del Plan

CRECIENTE SIN LÍNEA BASE

La ejecución, es el último valor reportado por la entidad sin importar la vigencia

A la vigencia	Última Ejecución a la Vigencia del Informe / Programado Vigencia
Al transcurrido del Plan	Última ejecución a la Vigencia del Informe / Programado Vigencia del Informe
Plan de Desarrollo	Última ejecución del Plan / Programado para el Plan

CRECIENTE CON LÍNEA BASE

La ejecución, es el último valor reportado por la entidad sin importar la vigencia
La línea base debe ser menor o igual al valor de la primera vigencia programada. En caso de ser mayor, el resultado será cero.
Si el resultado del cálculo es negativo el porcentaje de avance se colocará en 0

A la vigencia	(Ejecutado Vigencia - Ejecutado Vigencia Anterior) / (Programado Vigencia - Ejecutado Vigencia Anterior) Para la primer vigencia, el ejecutado vigencia anterior es la línea base Si el programado es igual a la línea base y el ejecutado es superior a lo programado: (Ejecutado Vigencia - Línea base) / (Programado para el Plan - línea base)
Al transcurrido del Plan	(Última Ejecución a la Vigencia del Informe - línea base) / (Programado en la Vigencia del Informe - línea base) Si el programado es igual a la línea base y el ejecutado es superior a lo programado: (Última Ejecución a la Vigencia del Informe - línea base) / (Programado para el Plan - línea base)
Plan de Desarrollo	(Última Ejecución del Plan - línea base) / (Programado para el Plan - línea base)

DECRECIENTE SIN LÍNEA BASE

La ejecución, es el último valor reportado por la entidad sin importar la vigencia

A la vigencia	Programado Vigencia / Última Ejecución a la Vigencia
Al transcurrido del Plan	Programado vigencia / Última Ejecución a la Vigencia del Informe
Plan de Desarrollo	Programado para el Plan / Última Ejecución

DECRECIENTE CON LÍNEA BASE





La ejecución, es el último valor reportado por la entidad sin importar la vigencia
La línea base debe ser menor o igual al valor de la primera vigencia programada. En caso de ser mayor, el resultado será cero.
Si el resultado del cálculo es negativo el porcentaje de avance se colocará en 0

A la vigencia	(Ejecutado Vigencia - Ejecutado Vigencia Anterior) / (Programado Vigencia - Ejecutado Vigencia Anterior) Para la primer vigencia, el ejecutado vigencia anterior es la línea base Si el programado es igual a la línea base y el ejecutado es superior a lo programado: (Ejecutado Vigencia - Línea base) / (Programado para el Plan - línea base)
Al transcurrido del Plan	(Última Ejecución a la Vigencia del Informe - línea base) / (Programado en la Vigencia del Informe - línea base) Si el programado es igual a la línea base y el ejecutado es superior a lo programado: (Última Ejecución a la Vigencia del Informe - línea base) / (Programado para el Plan - línea base)
Plan de Desarrollo	(Última Ejecución del Plan - línea base) / (Programado para el Plan - línea base)

GIROS

El cálculo de porcentaje de giros es el resultado de Giros / Programado

RANGOS DE AVANCE DE LOS INDICADORES

-  >=0y<=50
-  >50y<=79
-  >79y<=90
-  >90